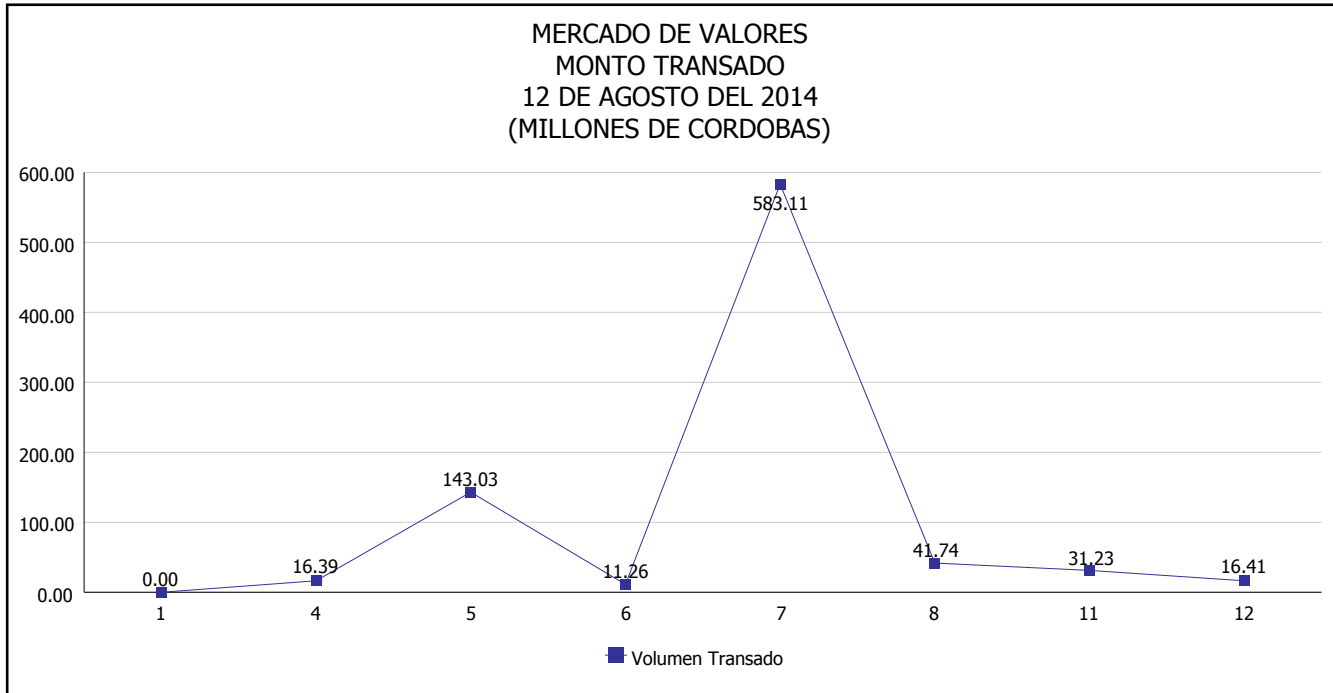


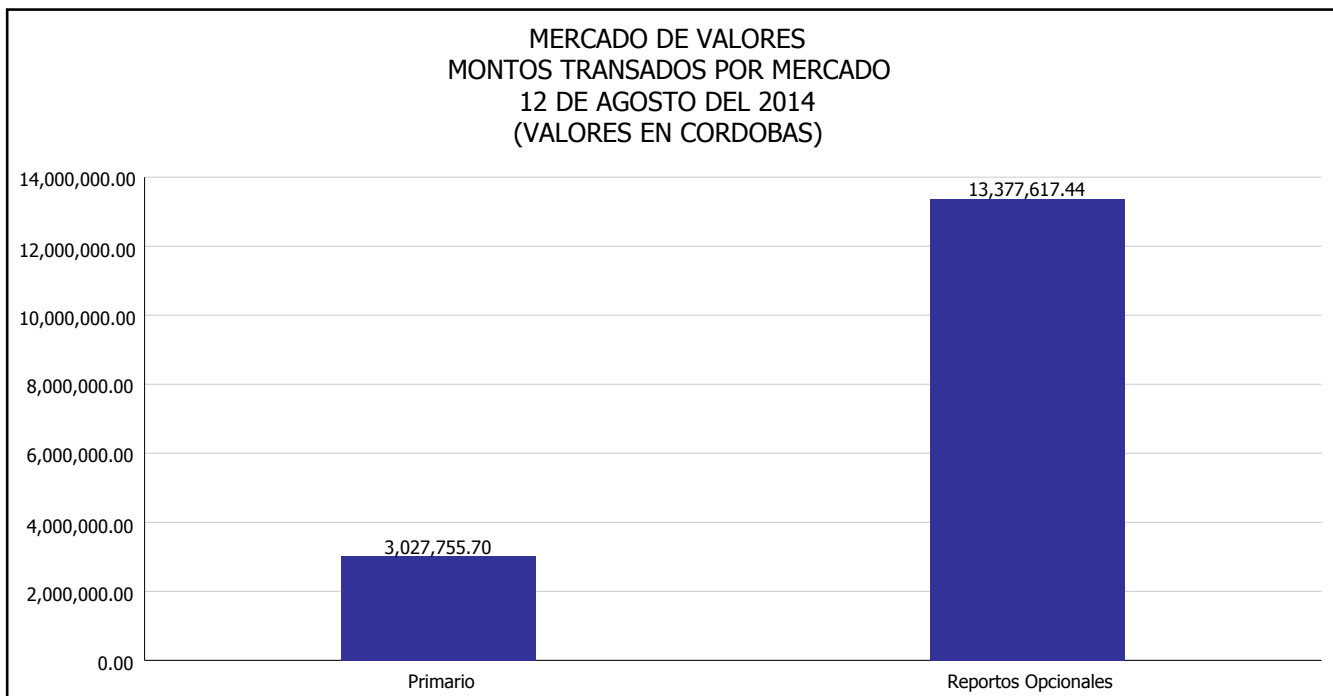


INTENDENCIA DE VALORES INFORME DIARIO MERCADO DE VALORES DE NICARAGUA

Superintendencia de Bancos y de Otras
Instituciones Financieras de Nicaragua



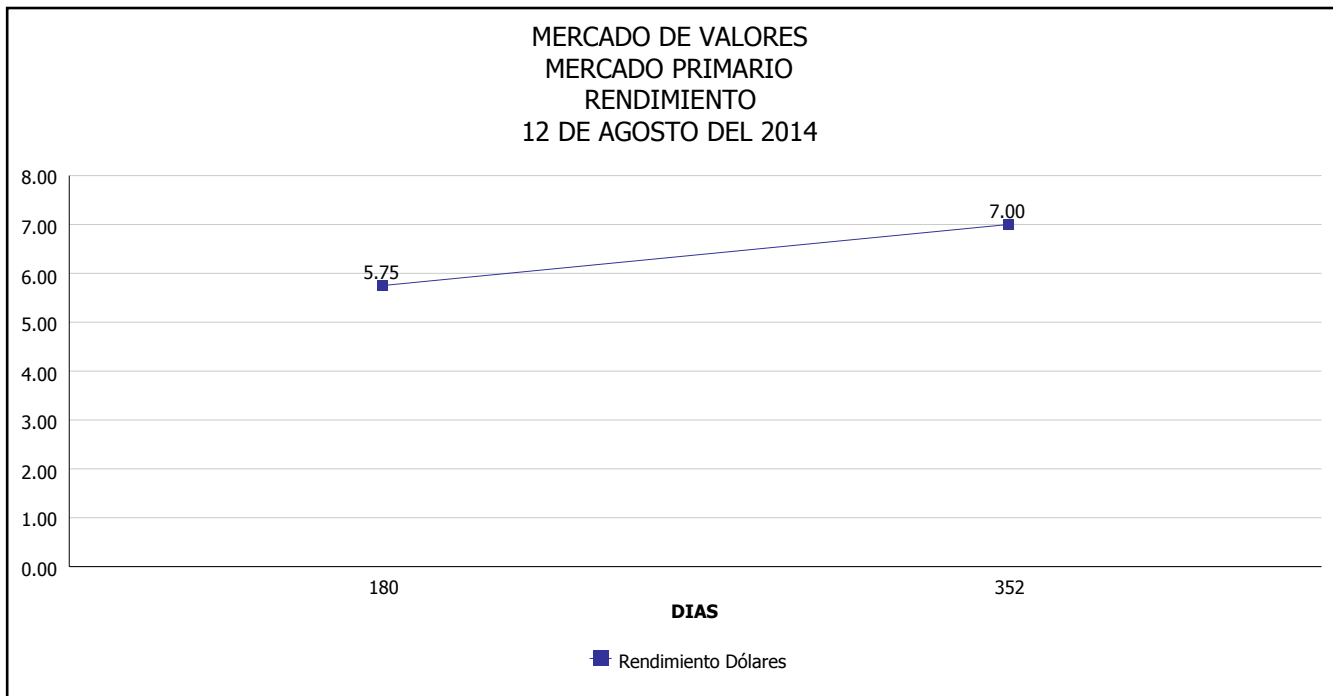
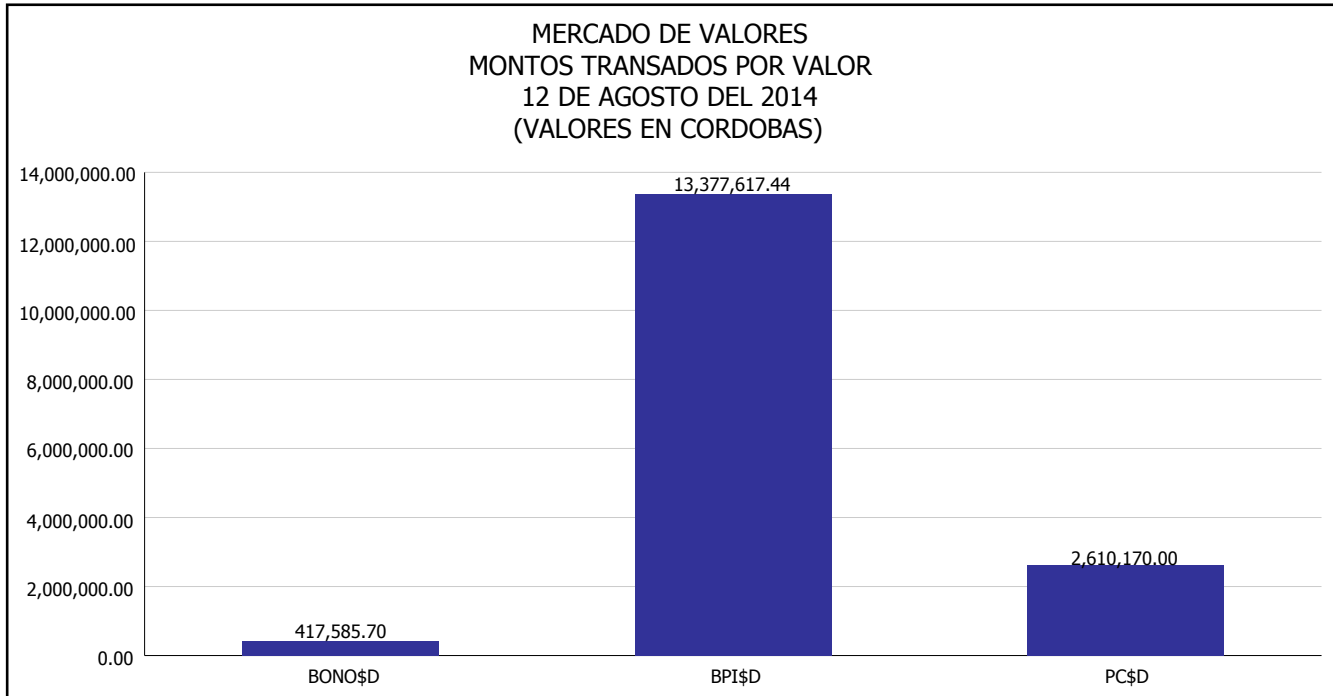
Del 1 al 12 de Agosto del 2014, en el mercado de valores se han transado C\$ 843,168,063.65





INTENDENCIA DE VALORES INFORME DIARIO MERCADO DE VALORES DE NICARAGUA

Superintendencia de Bancos y de Otras
Instituciones Financieras de Nicaragua

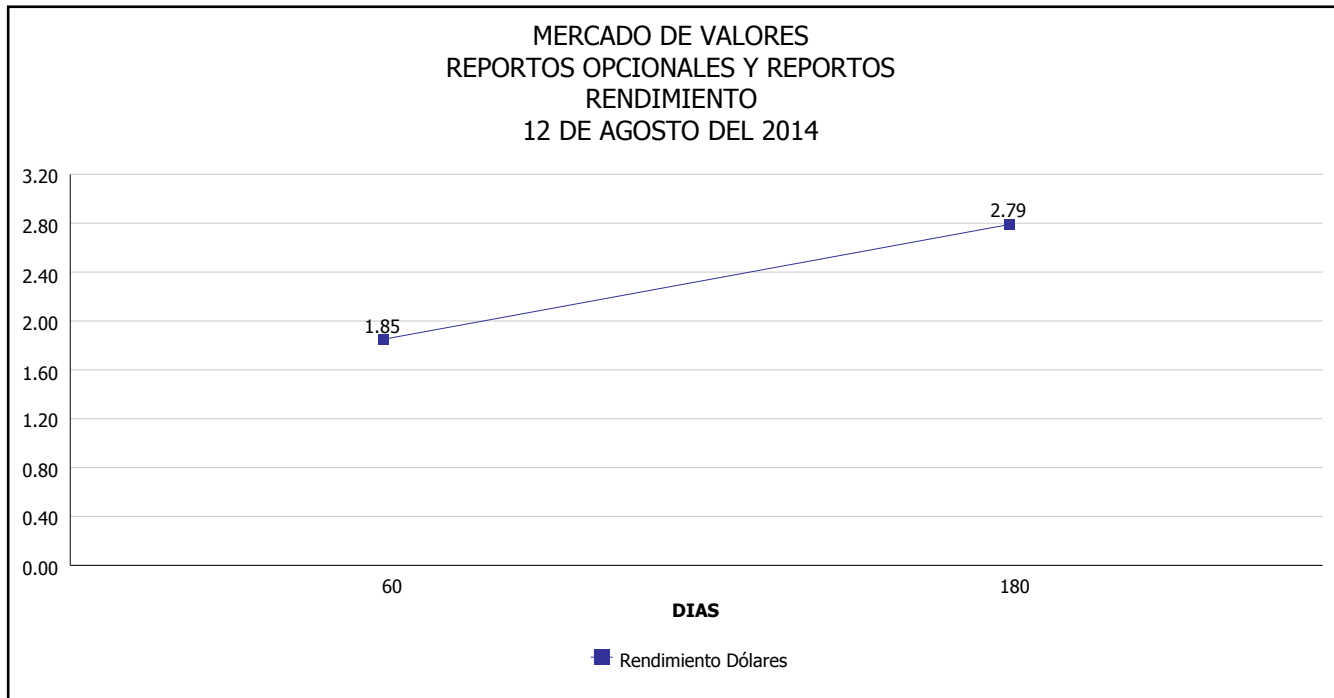


*Para los BPI se presentan años al vencimiento



INTENDENCIA DE VALORES INFORME DIARIO MERCADO DE VALORES DE NICARAGUA

Superintendencia de Bancos y de Otras
Instituciones Financieras de Nicaragua



Fuente: Bolsa de Valores de Nicaragua



Superintendencia de Bancos y de Otras
Instituciones Financieras de Nicaragua

**INTENDENCIA DE VALORES
INFORME DIARIO
MERCADO DE VALORES DE NICARAGUA**

HECHOS RELEVANTES EN MERCADOS INTERNACIONALES

Nueva York, 12 ago (EFE).- Wall Street cerró prácticamente sin cambios y el Dow Jones de Industriales, su principal indicador, retrocedió un leve 0.06% en una jornada en la que los mercados estuvieron nuevamente pendientes de la crisis ucraniana.

Ese índice cedió 9.44 puntos hasta situarse en 16,560.54 unidades, mientras que el selectivo S&P 500 bajó 0.16% (-3.17 puntos) hasta 1,933.75 enteros.

Por otra parte, el índice compuesto del mercado Nasdaq, terminó la jornada con un descenso del 0.27% (-12.08 puntos) hasta colocarse en 4,389.25 unidades.

La atención de los inversores se centró este martes en la crisis ucraniana, donde las potencias occidentales ven con recelo la llegada de una columna de camiones rusos con ayuda humanitaria al este de Ucrania.

El frente económico estuvo marcado por un dato peor de lo esperado sobre la confianza de los consumidores alemanes, en su nivel más bajo desde diciembre de 2012 y una reducción del déficit presupuestario de Estados Unidos en julio hasta 94,590 millones de dólares.

Poco más de la mitad de los treinta valores del Dow terminaron con descensos, encabezados por United Technologies (-0.77%), General Electric (-0.7%), Pfizer (-0.6%), Johnson & Johnson (-0.52%), Chevron (-0.49%) y Nike (-0.43%).

Los ascensos fueron liderados por Microsoft (0.74%), por delante de DuPont (0.71%), Merck (0.65%), AT&T (0.49%), Travelers (0.47%), UnitedHealth (0.44%), Verizon (0.35%), Intel (0.33%) y Coca-Cola (0.28%).

En otros mercados, el petróleo de Texas bajó a 97.33 dólares el barril, el oro avanzó a 1,310.7 dólares la onza, la rentabilidad de la deuda pública a diez años subió a 2.449% y el dólar ganó terreno ante el euro, cambiándose a 1.336 dólares.

PRINCIPALES INDICES BURSATILES EE-UU				
	CIERRE DEL DIA		VARIACIONES	
INDICES	11/08/2014	12/08/2014	ABSOLUTA	RELATIVA
Dow Jones	16,569.98	16,560.54	-9.44	-0.06%
Nasdaq	4,401.33	4,389.25	-12.08	-0.27%
S&P	1,936.92	1,933.75	-3.17	-0.16%